


# INFORME MENSUAL DE SEQUESTRO

## ASOCIACIÓN ALTO AL SEQUESTRO

DICIEMBRE 2012 - SEPTIEMBRE 2017


**MAYOR NÚMERO DE DETENIDOS**

MÉXICO- 71  
VERACRUZ- 25  
ZACATECAS- 15



173 VÍCTIMAS EN TOTAL  
6 VÍCTIMAS CADA DÍA  
SEPTIEMBRE 2017

ESTADO	SEQUESTRADOS	VÍCTIMAS	DETENIDOS
México	135	173	71
Veracruz	25	25	25
Zacatecas	15	15	15




174 AL MES  
40 A LA SEMANA  
6 AL DÍA  
TOTAL 10,107 SEQUESTRADOS

DIC 12 - SEP 17



¿CÓMO SE COMPORTÓ EL SEQUESTRO EN LOS ESTADOS?

EN 16 INCREMENTO  
EN 11 DISMINUYÓ  
EN 5 SE MANTUVO IGUAL



MUNICIPIOS CON MAYOR INCIDENCIA

- 280
- 204
- 195
- 184
- 170




SEQUESTRADOS EN



TOTAL: 135 SEQUESTRADOS


SEQUESTRADOS FORMALES: 20  
SEQUESTRADOS INFORMALES: 115



6,111 TOTAL VÍCTIMAS 185 AL MES  
4,979 TOTAL DETENIDOS 151 AL MES

NO SE DETIENE NI A UN SEQUESTRADOR POR VÍCTIMA

ENERO 2015 - SEPTIEMBRE 2017



# INFORME MENSUAL DE SEQUESTRO

## SEPTIEMBRE 2017

# INFORME MENSUAL DE SECUESTRO



DICIEMBRE 2012 - SEPTIEMBRE 2017

# INFORME DE SECUESTROS



## SEPTIEMBRE 2017

### ESTADOS CON MAYOR INCIDENCIA

1. VERACRUZ (25)
2. MÉXICO (24)
3. CDMX (11)



### TASA POR 100,000 HABITANTES

1. ZACATECAS
2. VERACRUZ
3. COLIMA

## AGOSTO 2017

131 secuestros  
197 víctimas  
149 detenidos

## SEPTIEMBRE 2017

135 secuestros  
173 víctimas  
195 detenidos

**10,107 SECUESTROS**  
DIC 2012 - SEPTIEMBRE 2017


=  
**174 mensuales**  
**40 semanales**  
**6 diarios**

### ESTADOS CON MAYOR INCIDENCIA EN LA PRESENTE ADMINISTRACIÓN

- |                   |                  |
|-------------------|------------------|
| 1. EDO. DE MÉXICO | 5. CD. DE MÉXICO |
| 2. TAMAULIPAS     | 6. MORELOS       |
| 3. VERACRUZ       | 7. TABASCO       |
| 4. GUERRERO       | 8. MICHOACÁN     |

**CERO SECUESTROS EN 5 ESTADOS**

**DURANTE EL AÑO SÓLO SE MANTIENE EN CERO YUCATÁN**



### RESPECTO A AGOSTO 2017 AUMENTARON

SECUESTROS: 3%  
DETENIDOS: 30.8%

### DISMINUYERON

VÍCTIMAS: 12.1%

**RESPECTO A SEPTIEMBRE 2016**  
**(169 SECUESTROS)**

**HAY UNA DISMINUCIÓN DE 20.11%**



**195 DETENIDOS**

**+ 30.8%**

**135 SECUESTROS**

**+ 3%**

**173 VÍCTIMAS**

**- 12.1%**

**SEPTIEMBRE 2017**

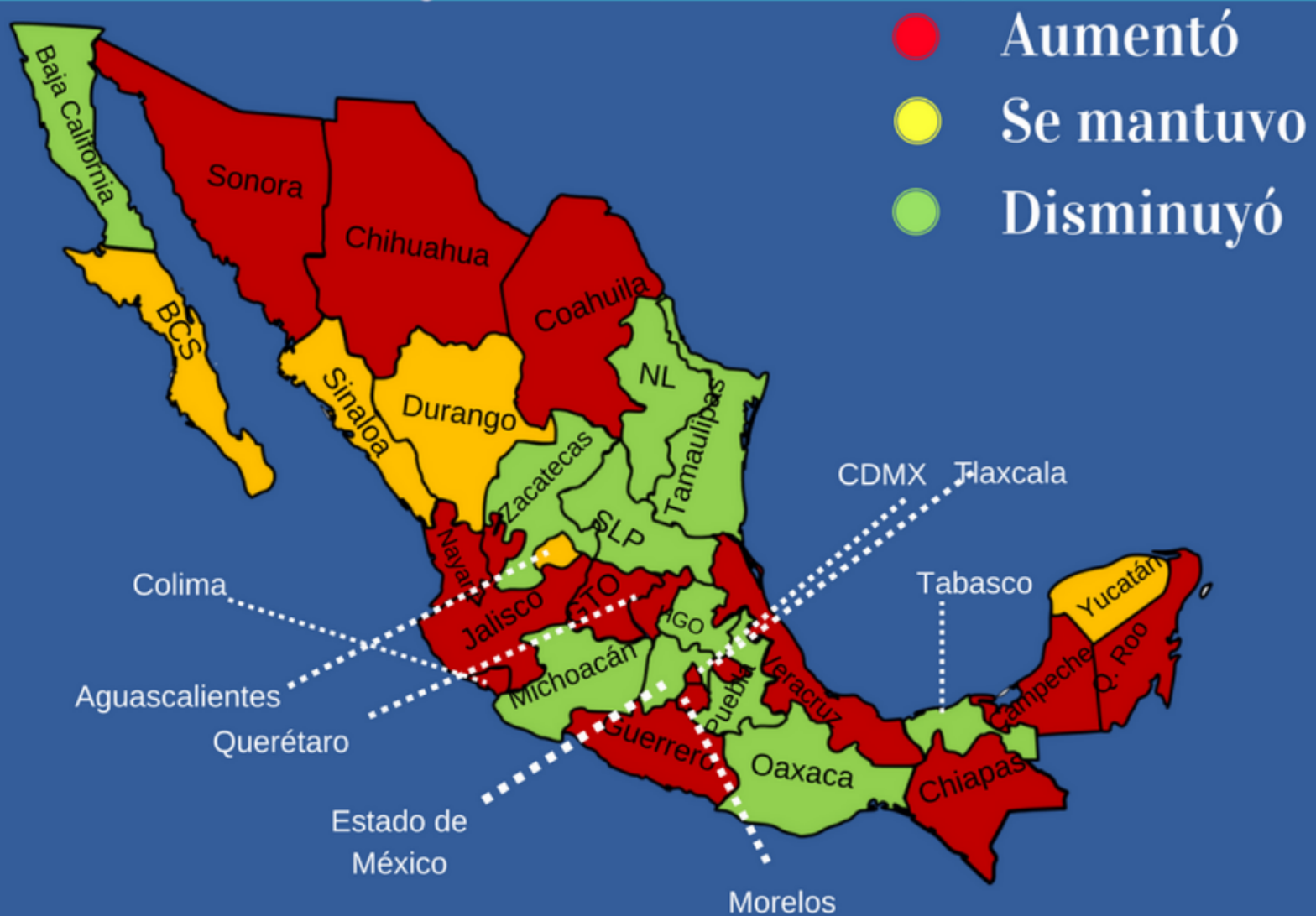
EN COMPARACIÓN CON AGOSTO 2017  
DISMINUYERON SECUESTROS Y AUMENTARON  
DETENIDOS Y VÍCTIMAS



# Comparativo Secuestro



Agosto - Septiembre 2017

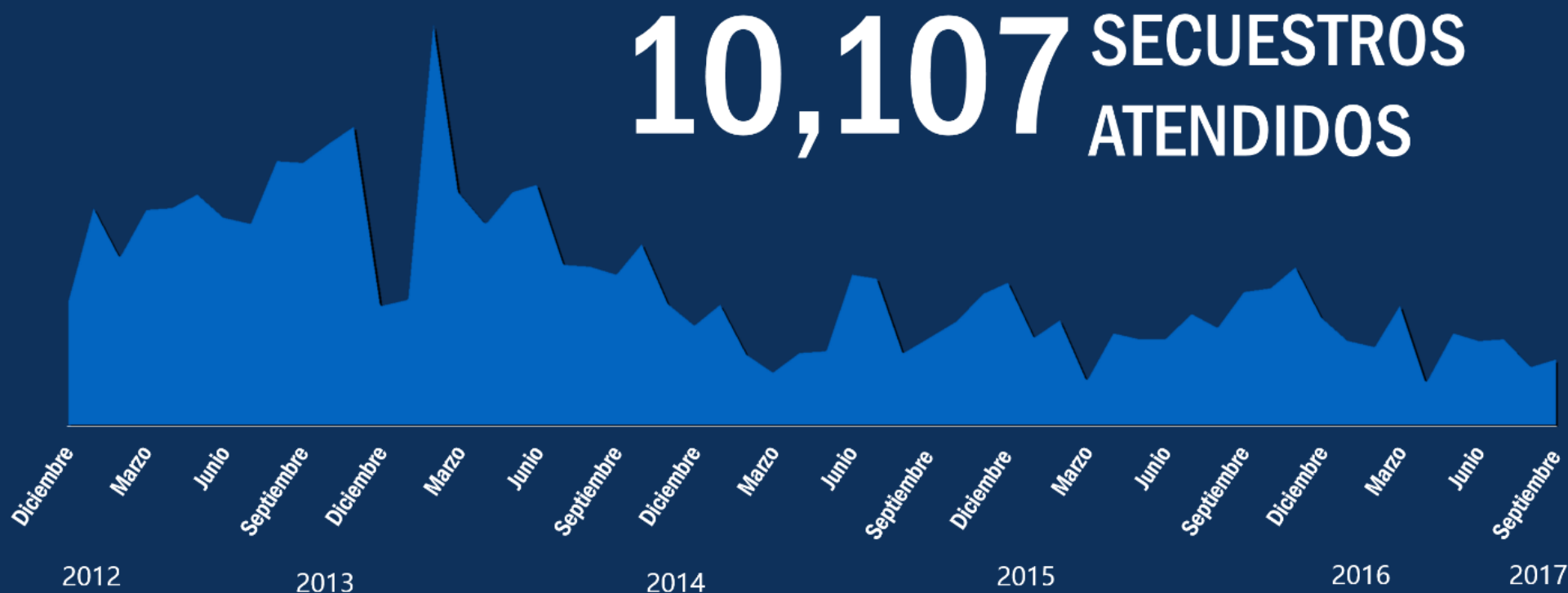


# Estados con mayor incidencia de secuestro



**Diciembre 2012 - Septiembre 2017**

**10,107** SECUESTROS  
ATENDIDOS



DICIEMBRE 2012 - SEPTIEMBRE 2017  
**REPORTE NACIONAL**



# REPORTE NACIONAL

# 10,107 SECUESTROS ATENDIDOS

## DICIEMBRE 2012 – SEPTIEMBRE 2017



**174**

AL MES

**40**

A LA SEMANA

**6**

AL DÍA

**TOTAL**

**10,107**

SECUESTROS

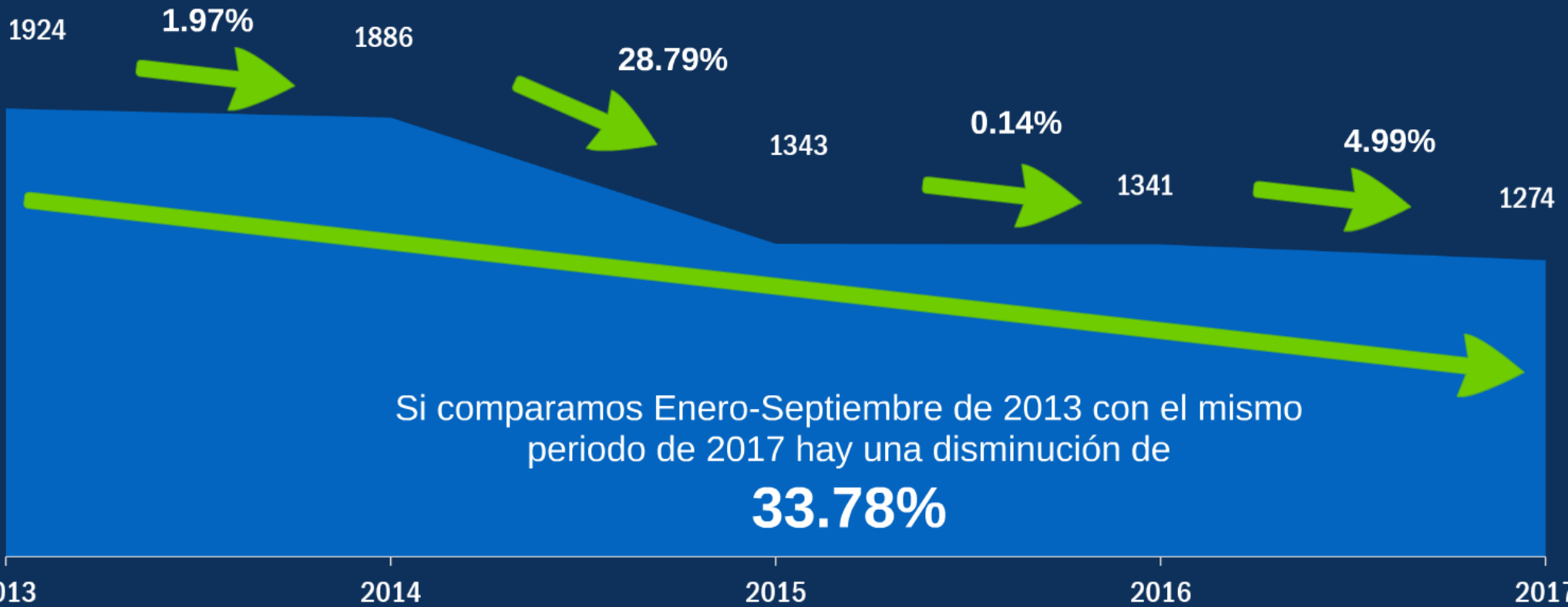
**DIC 12 - SEP 17**

# ENERO 2016 - SEPTIEMBRE 2017





# COMPARATIVO ENERO - SEPTIEMBRE 2013 - 2017





**¿CÓMO SE INTEGRAN LOS 131  
SECUESTROS QUE REPORTAMOS  
EN SEPTIEMBRE 2017?**



# TOTAL 135 SECUESTROS

## SEPTIEMBRE 2017

**0 SECUESTROS EN**

Aguascalientes, BCS, Durango, Sinaloa y Yucatán



# CERO SECUESTROS

AGUASCALIENTES

BAJA CALIFORNIA SUR

DURANGO

SINALOA

YUCATÁN



AUTORIDADES FEDERALES

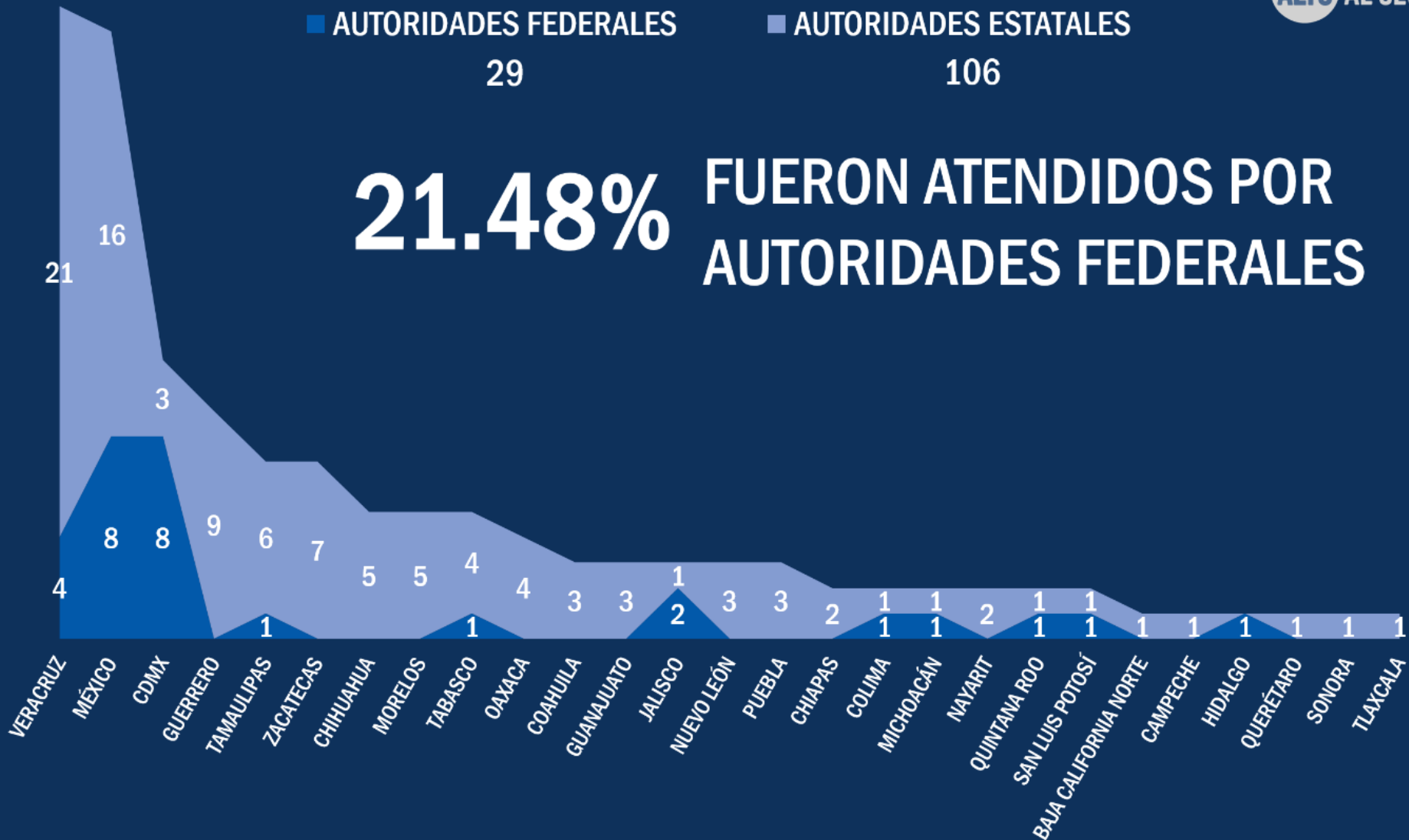
29

AUTORIDADES ESTATALES

106

**21.48%**

**FUERON ATENDIDOS POR  
AUTORIDADES FEDERALES**



**(1 - 30 SEPTIEMBRE 2017) TOTAL: 135 SECUESTROS**

# TOTAL: 135 SECUESTROS


**AUTORIDADES  
ESTATALES**

**FISCALÍAS Y  
PROCURADURÍAS  
ESTATALES**

**87**

**MEDIOS DE  
COMUNICACIÓN**

**19**



**AUTORIDADES  
FEDERALES**

**PGR**

**27**

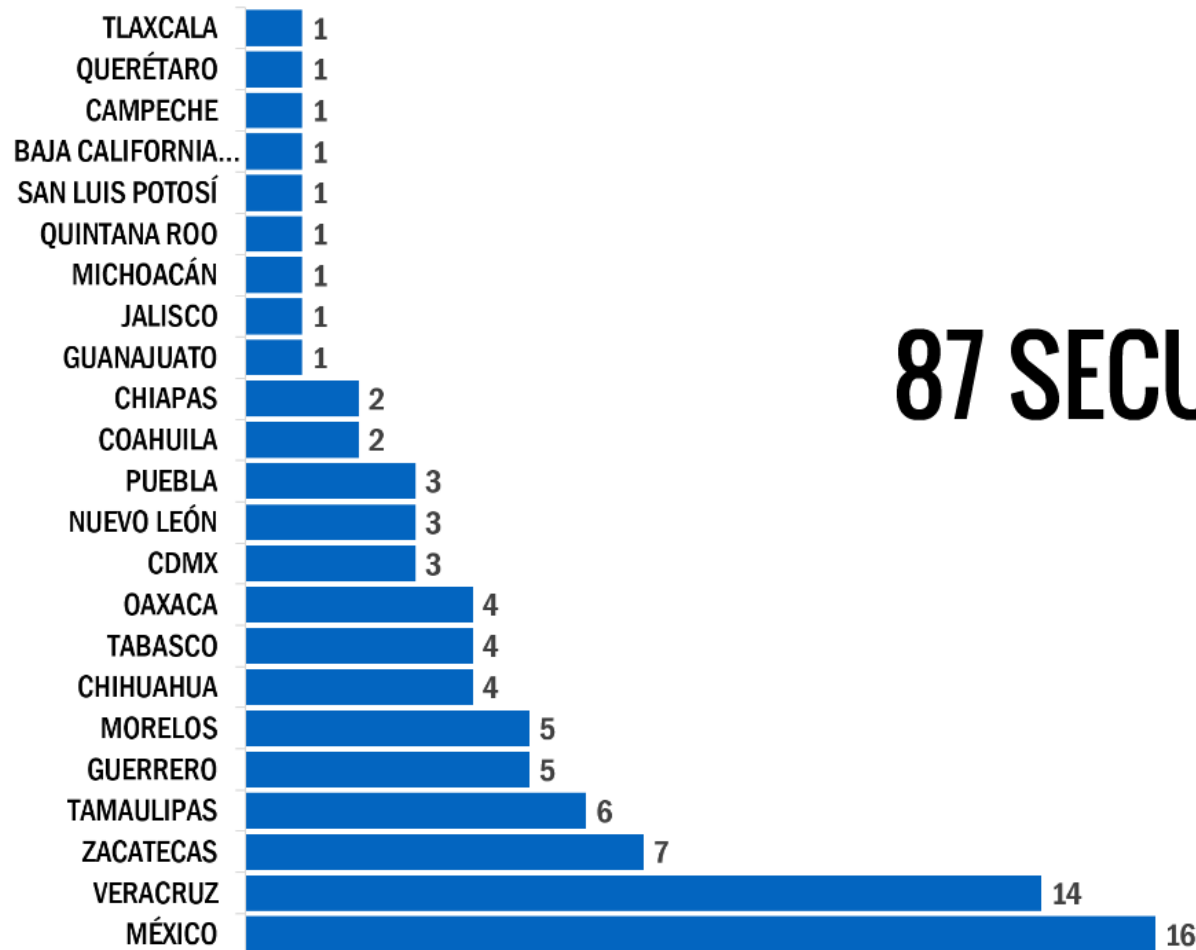
**POLICÍA  
FEDERAL**

**2**





# INTEGRADOS A AVERIGUACIÓN PREVIA O CARPETA DE INVESTIGACIÓN POR AUTORIDADES ESTATALES



**87 SECUESTROS**

## DESGLOSE AUTORIDADES ESTATALES

LAS 13 ENTIDADES RESTANTES REPORTARON 0 SECUESTROS

# TOTAL: 135 SECUESTROS


**AUTORIDADES  
ESTATALES**

**FISCALÍAS Y  
PROCURADURÍAS  
ESTATALES**

**87**

**MEDIOS DE  
COMUNICACIÓN**

**19**




**AUTORIDADES  
FEDERALES**

**PGR**

**27**

**POLICÍA  
FEDERAL**

**2**





ASOCIACIÓN  
**ALTO AL SECUESTRO**

**19**

SECUESTROS LOCALIZADOS EN MEDIOS E **INDEBIDAMENTE** NO INTEGRADOS EN CARPETA DE INVESTIGACIÓN POR LOS SIG. ESTADOS:



**DESGLOSE AUTORIDADES ESTATALES**

# TOTAL: 135 SECUESTROS


**AUTORIDADES  
ESTATALES**

**FISCALÍAS Y  
PROCURADURÍAS  
ESTATALES**

**87**

**MEDIOS DE  
COMUNICACIÓN**

**19**



**AUTORIDADES  
FEDERALES**

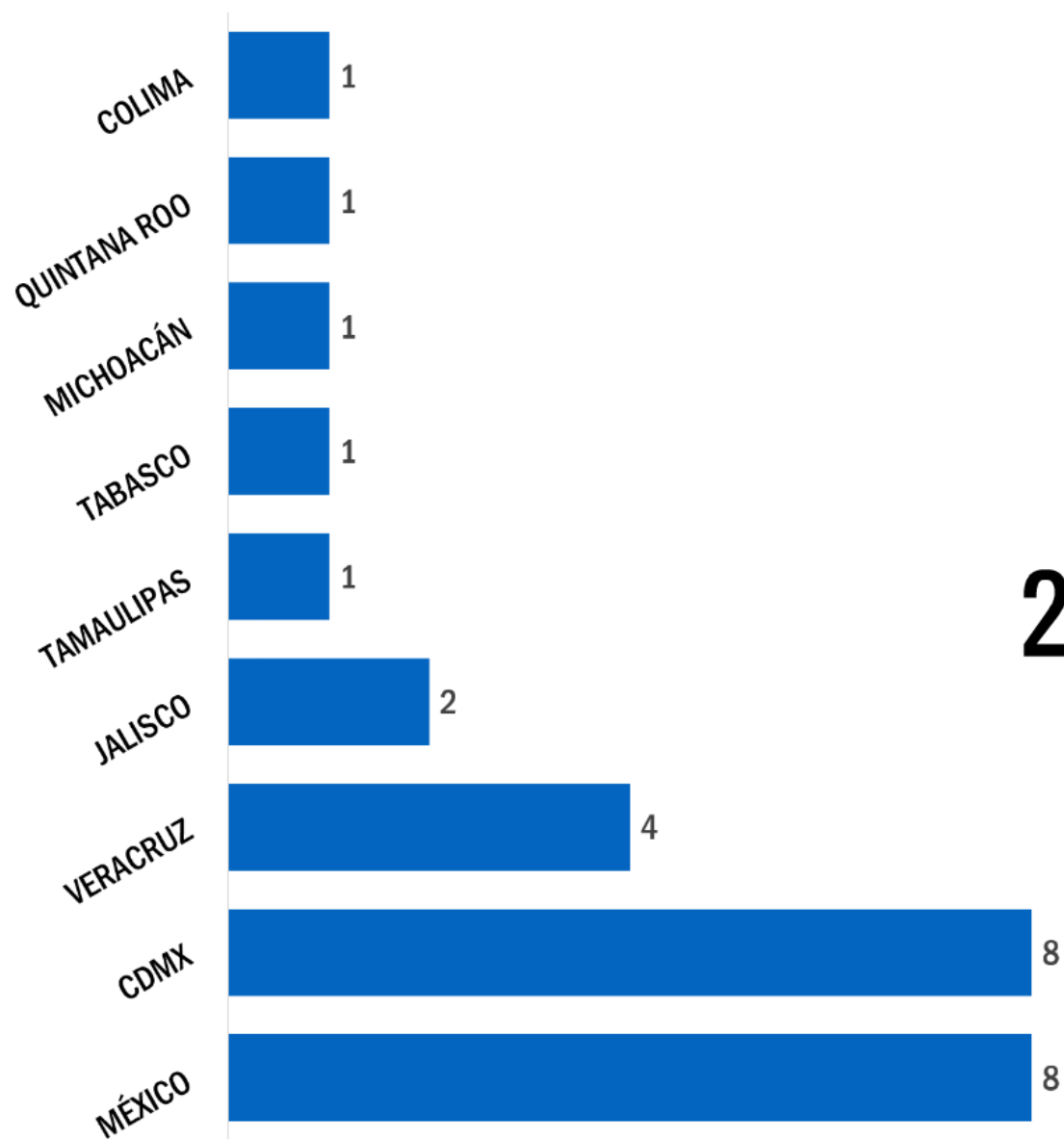
**PGR**

**27**

**POLICÍA  
FEDERAL**

**2**





**27 SECUESTROS**

**DESGLOSE AUTORIDADES FEDERALES**

# TOTAL: 135 SECUESTROS


**AUTORIDADES  
ESTATALES**

**FISCALÍAS Y  
PROCURADURÍAS  
ESTATALES**

**87**

**MEDIOS DE  
COMUNICACIÓN**

**19**




**AUTORIDADES  
FEDERALES**

**PGR**

**27**

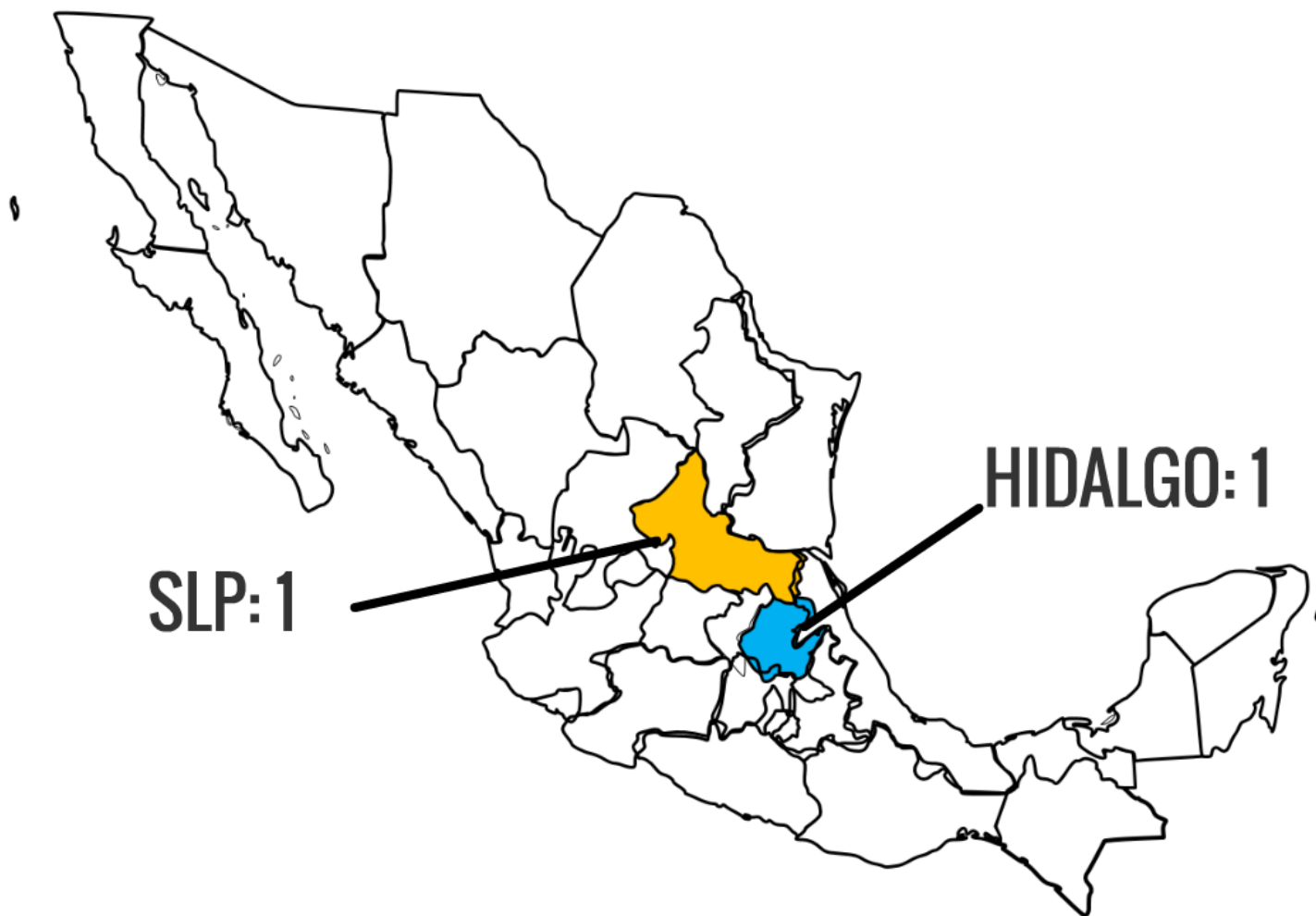
**POLICÍA  
FEDERAL**

**2**





## 2 SECUESTROS ATENDIDOS POR POLICÍA FEDERAL E **INDEBIDAMENTE** NO INTEGRADOS EN CARPETA DE INVESTIGACIÓN POR LOS SIG. ESTADOS:




# ¿CÓMO SE COMPORTÓ EL SECUESTRO EN LOS ESTADOS?

EN 16 INCREMENTÓ

EN 11 DISMINUYÓ

EN 5 SE MANTUVO IGUAL



# ¿CÓMO SE COMPORTÓ EL SECUESTRO EN LOS ESTADOS?



ESTADO	SECUESTROS AGOSTO 2017	SECUESTROS SEPTIEMBRE 2017	DIFERENCIA
VERACRUZ	19	25	6
GUERRERO	6	9	3
CDMX	9	11	2
CHIHUAHUA	3	5	2
COAHUILA	1	3	2
COLIMA	0	2	2
GUANAJUATO	1	3	2
MORELOS	3	5	2
NAYARIT	0	2	2
CAMPECHE	0	1	1
CHIAPAS	1	2	1
JALISCO	2	3	1
QUERÉTARO	0	1	1
QUINTANA ROO	1	2	1
SONORA	0	1	1
TLAXCALA	0	1	1
AGUASCALIENTES	0	0	0
BAJA CALIFORNIA SUR	0	0	0
DURANGO	0	0	0
SINALOA	0	0	0
YUCATÁN	0	0	0
BAJA CALIFORNIA NORTE	2	1	-1
MICHOACÁN	3	2	-1
NUEVO LEÓN	4	3	-1
OAXACA	5	4	-1
HIDALGO	3	1	-2
PUEBLA	5	3	-2
MÉXICO	27	24	-3
SAN LUIS POTOSÍ	5	2	-3
ZACATECAS	10	7	-3
TABASCO	9	5	-4
TAMAULIPAS	12	7	-5

# CONTABILIZADOS POR ALTO AL SECUESTRO SEPTIEMBRE 2017

**TOTAL: 135 SECUESTROS**  
**173 VÍCTIMAS**

**AUTORIDADES FEDERALES**  
29 SECUESTROS

**AUTORIDADES ESTATALES**  
106 SECUESTROS

**PGR**  
27 SECUESTROS  
29 VÍCTIMAS

**POLICÍA FEDERAL**  
2 SECUESTROS  
3 VÍCTIMAS

NO CONTABILIZADOS  
POR CIFRAS OFICIALES

**PROCURADURÍAS / FISCALÍAS**  
87 SECUESTROS  
93 VÍCTIMAS

**MEDIOS DE COMUNICACIÓN**  
19 SECUESTROS  
48 VÍCTIMAS

NO CONTABILIZADOS  
POR CIFRAS OFICIALES

# CONTABILIZADOS POR SESNP SEPTIEMBRE 2017



# LAS AUTORIDADES DEJAN DE CONTABILIZAR

DE LOS  
**135** SECUESTROS  
EN SEPTIEMBRE  
2017

AUTORIDADES SÓLO  
CONTABILIZAN **114**

DEJAN FUERA DE LA ESTADÍSTICA A:



15.5% DE SECUESTROS  
51 VÍCTIMAS

TOMADOS DE POLICÍA FEDERAL Y  
MEDIOS DE COMUNICACIÓN






# VÍCTIMAS SEPTIEMBRE 2017



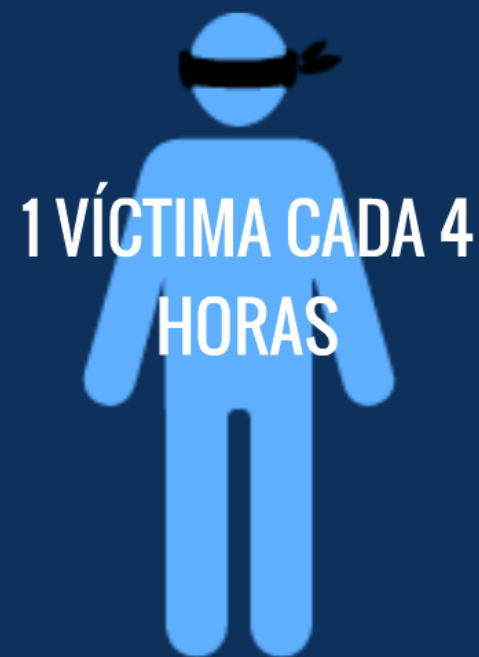
ASOCIACIÓN  
**ALTO AL SECUESTRO**



**173 VÍCTIMAS EN TOTAL**



**6 VÍCTIMAS CADA DÍA**



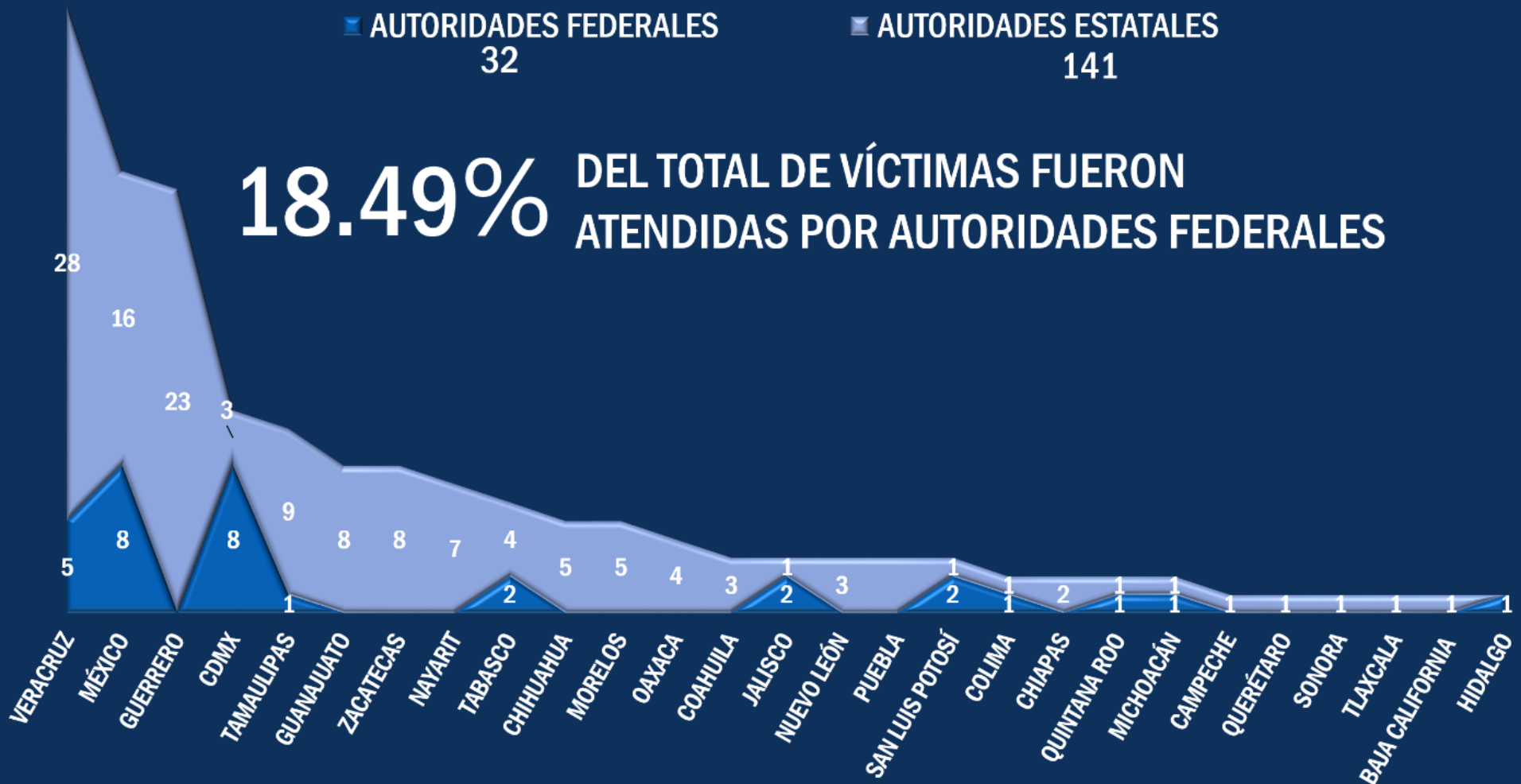
**1 VÍCTIMA CADA 4 HORAS**

**SEPTIEMBRE 2017**

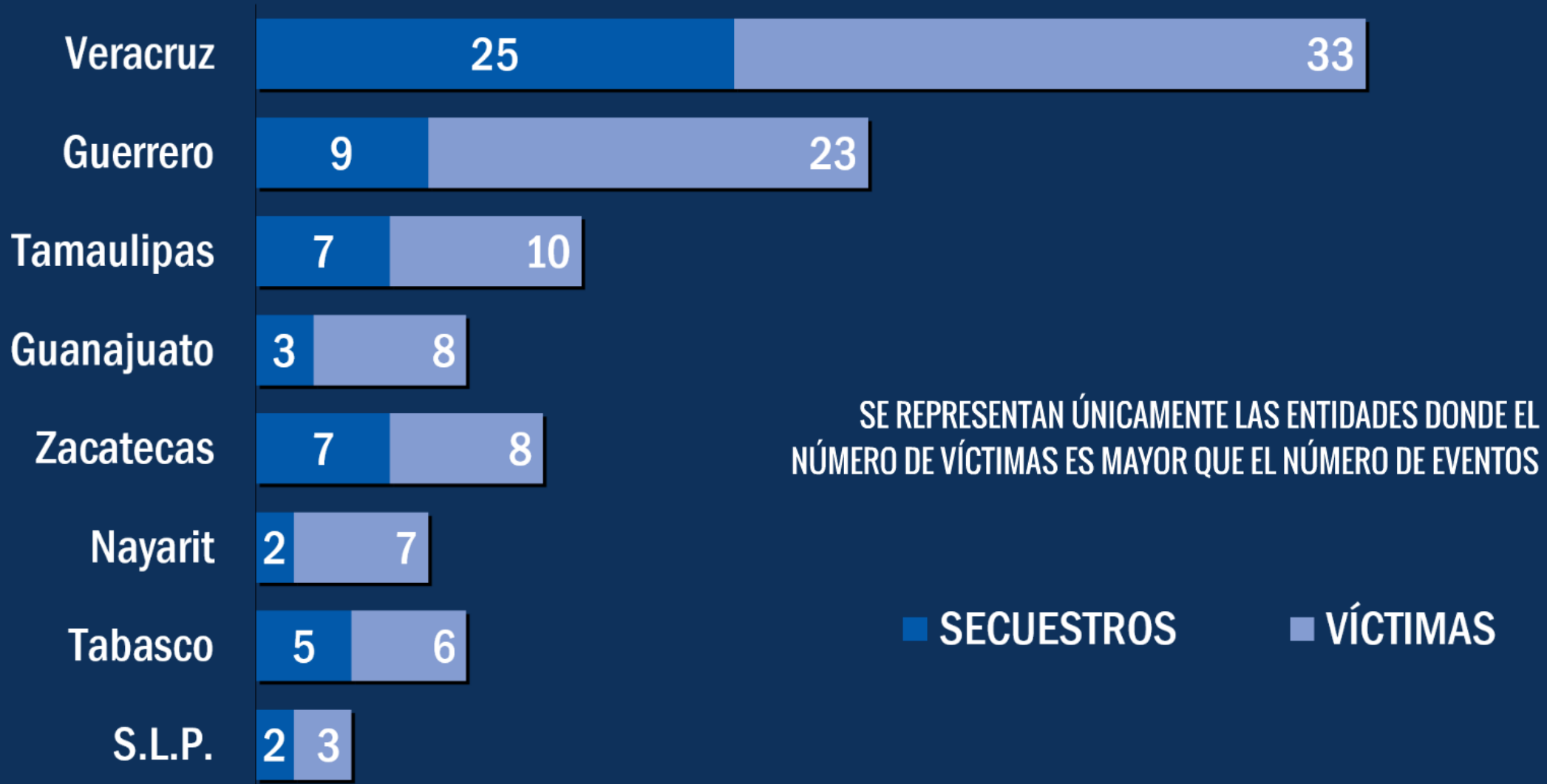
AUTORIDADES FEDERALES  
32

AUTORIDADES ESTATALES  
141

**18.49%** DEL TOTAL DE VÍCTIMAS FUERON  
ATENDIDAS POR AUTORIDADES FEDERALES



**SEPTIEMBRE 2017 TOTAL: 173 VÍCTIMAS**

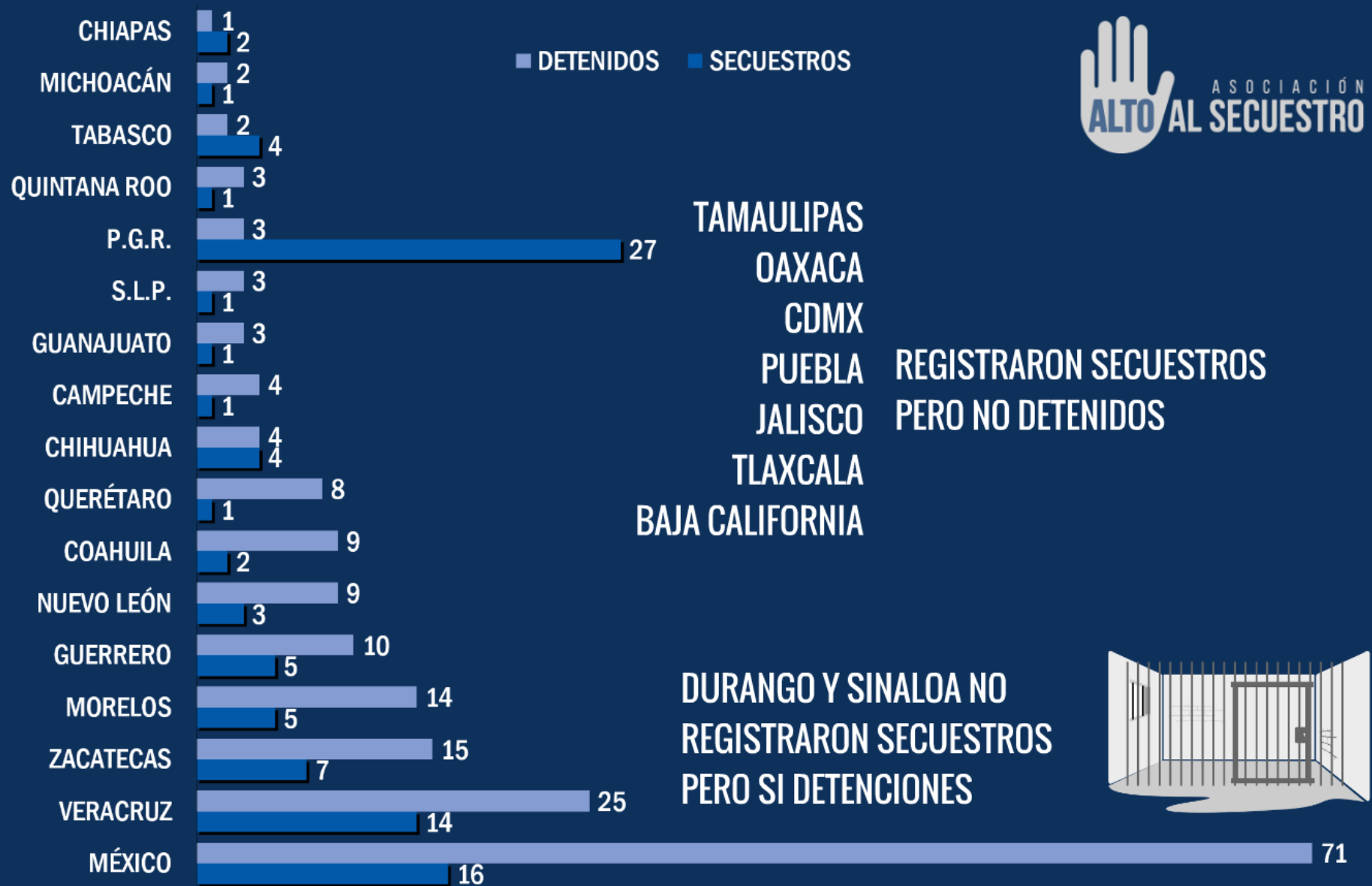


# SECUESTROS Y VÍCTIMAS SEPTIEMBRE 2017





# DETENIDOS SEPTIEMBRE 2017



NOTA: SE REPRESENTAN ÚNICAMENTE LOS SECUESTROS RECONOCIDOS POR LAS ENTIDADES FEDERATIVAS Y QUE FUERON INTEGRADOS EN CARPETA DE INVESTIGACIÓN

# SEPTIEMBRE 2017: 195 DETENIDOS

# MAYOR NÚMERO DE DETENIDOS

**MÉXICO: 71**

**VERACRUZ: 25**

**ZACATECAS: 15**

**6,111**

TOTAL  
VÍCTIMAS



**185**

AL  
MES

**4,979**

TOTAL  
DETENIDOS



**151**

AL  
MES

**NO SE DETIENE NI A UN SECUESTRAADOR POR VÍCTIMA**

**ENERO 2015- SEPTIEMBRE 2017**



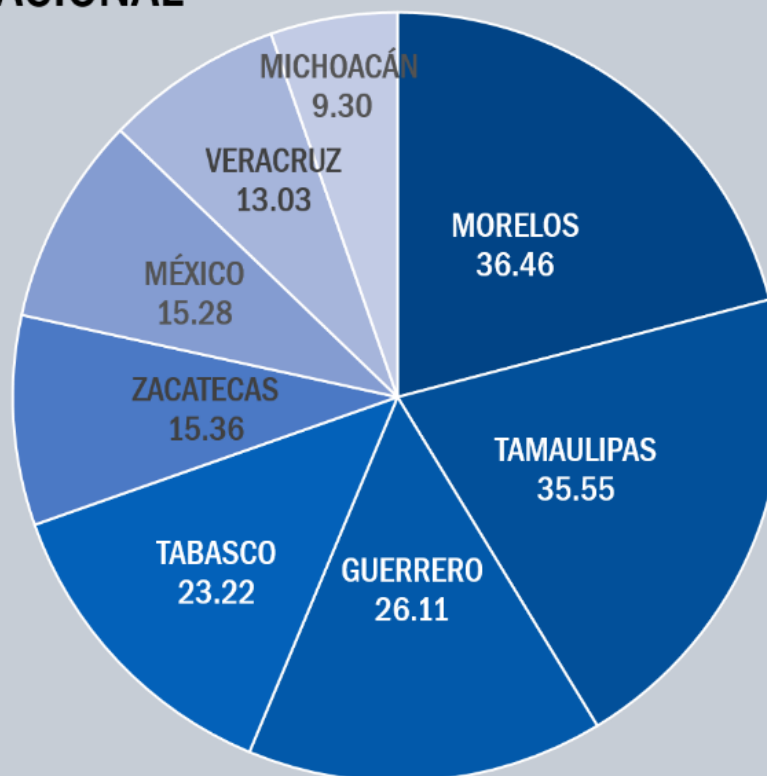


10,107

# SECUESTROS DENUNCIADOS

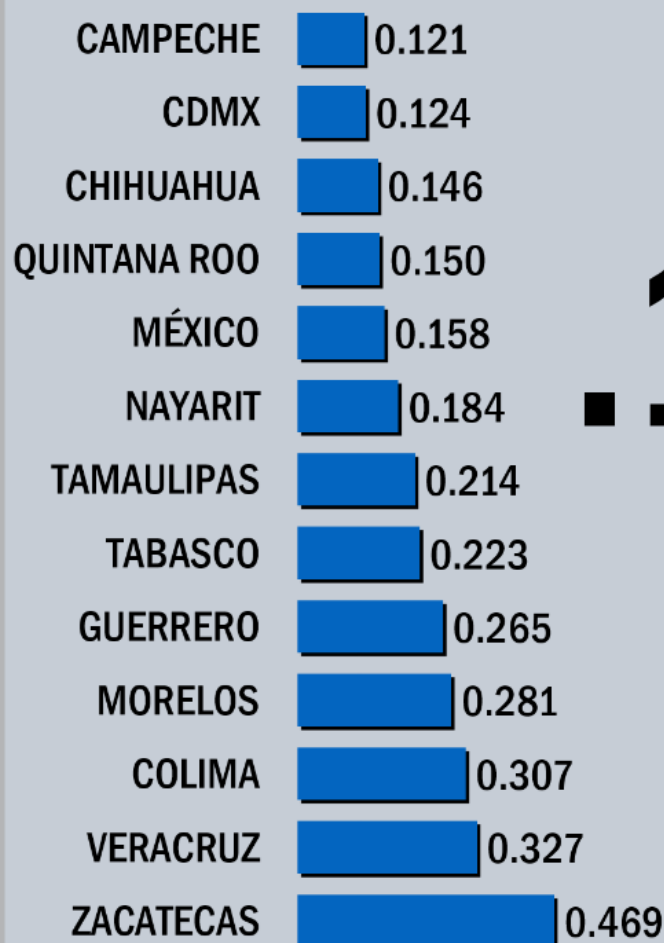
1 DIC 2012 A 30 SEPT 2017

**8.99** VÍCTIMAS POR CADA 100,000 HABITANTES  
PROMEDIO NACIONAL



SE REPRESENTAN ÚNICAMENTE LAS OCHO ENTIDADES  
FEDERATIVAS UBICADAS POR ENCIMA DEL PROMEDIO NACIONAL

**TASA POR CADA CIEN MIL HABITANTES  
ACUMULADA (DICIEMBRE 2012 - SEPTIEMBRE 2017)**



**.120 SECUESTROS  
PROMEDIO NACIONAL**

SE REPRESENTAN ÚNICAMENTE LAS TRECE ENTIDADES FEDERATIVAS  
QUE SE UBICAN POR ENCIMA DEL PROMEDIO NACIONAL

**TASA POR CADA CIEN MIL HABITANTES  
1 - 30 SEPTIEMBRE 2017**



# ESTADOS CON MAYOR INCIDENCIA

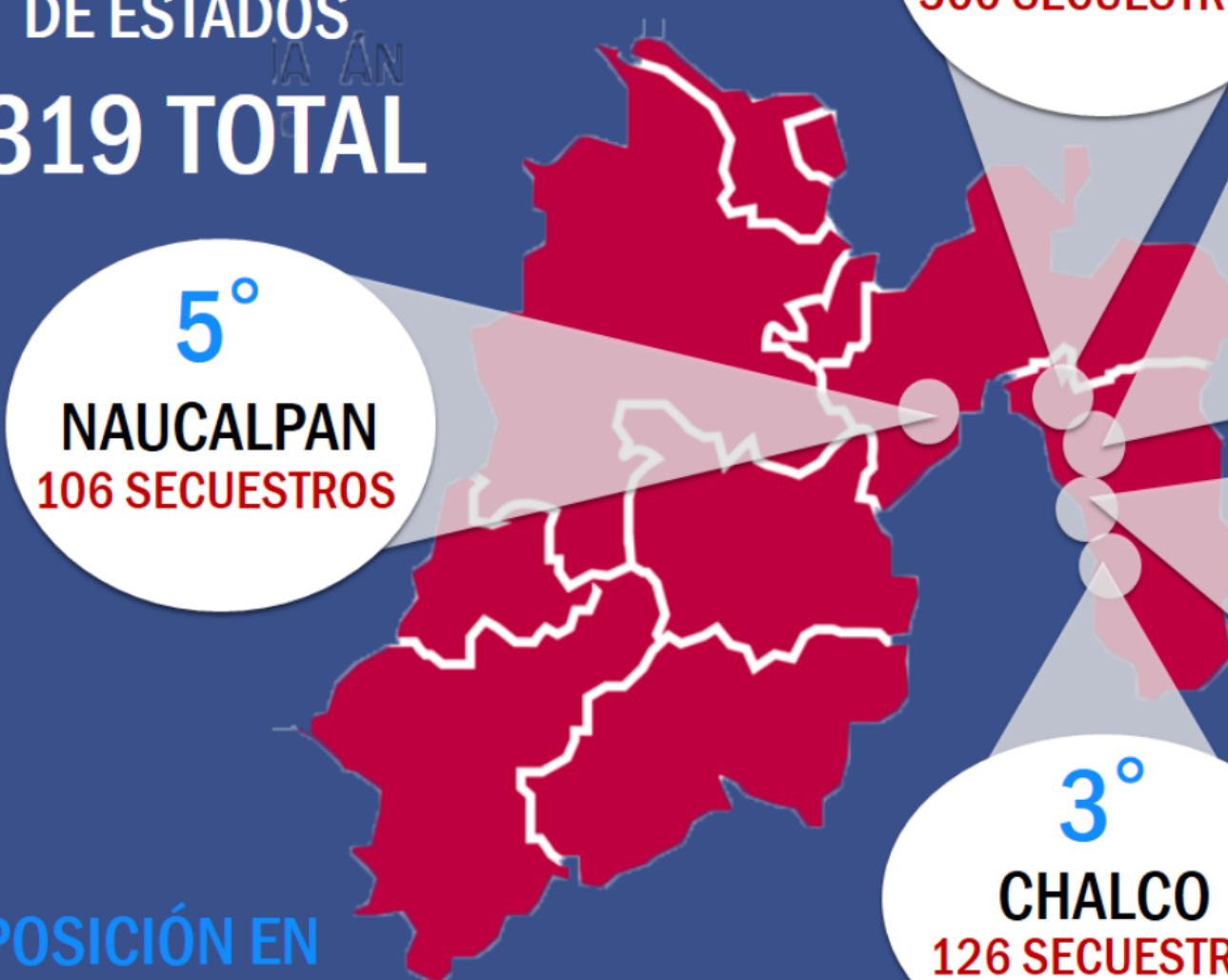


ASOCIACION  
**ALTO AL SECUESTRO**

# ESTADO DE MÉXICO

1<sup>o</sup> POSICIÓN EN RANKING  
DE ESTADOS

2,319 TOTAL



1<sup>o</sup>  
**ECATEPEC**  
300 SECUESTROS

4<sup>o</sup>  
**CHIMALHUACÁN**  
124 SECUESTROS

2<sup>o</sup>  
**NEZAHUACÓYOTL**  
194 SECUESTROS

3<sup>o</sup>  
**CHALCO**  
126 SECUESTROS

5<sup>o</sup>  
**NAUCALPAN**  
106 SECUESTROS



POSICIÓN EN  
RANKING DE MUNICIPIOS

## INCIDENCIA MUNICIPAL DE SECUESTRO



# TAMAULIPAS

2° POSICIÓN EN RANKING  
DE ESTADOS  
1,162 TOTAL



SIN DATOS  
153  
SECUESTROS

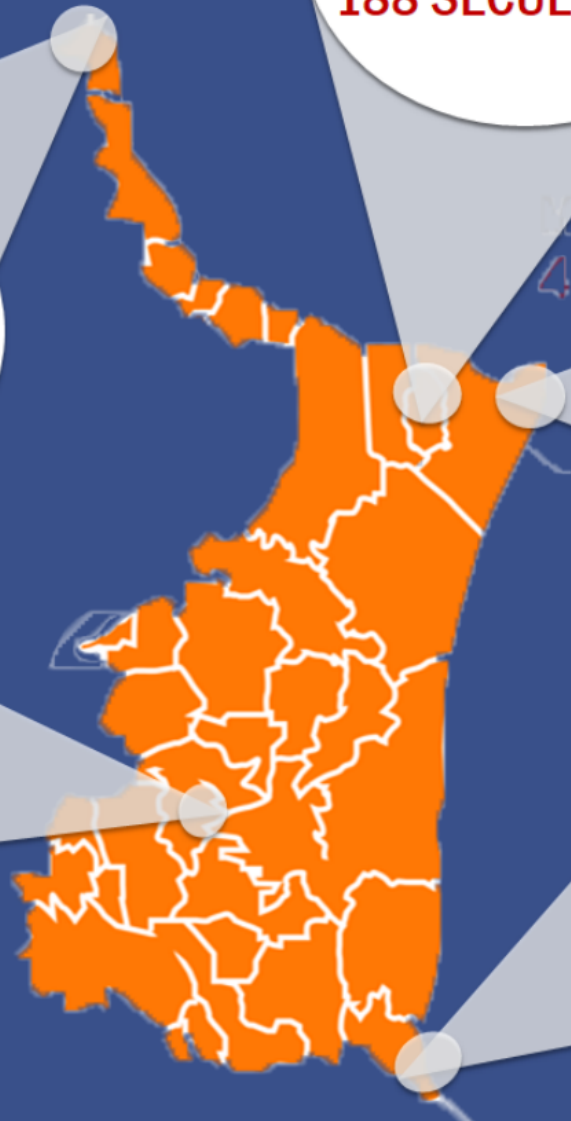
5°  
NUEVO LAREDO  
83 SECUESTROS

1°  
CD. VICTORIA  
196 SECUESTROS

2°  
REYNOSA  
188 SECUESTROS

4°  
MATAMOROS  
96 SECUESTROS

3°  
TAMPICO  
148 SECUESTROS

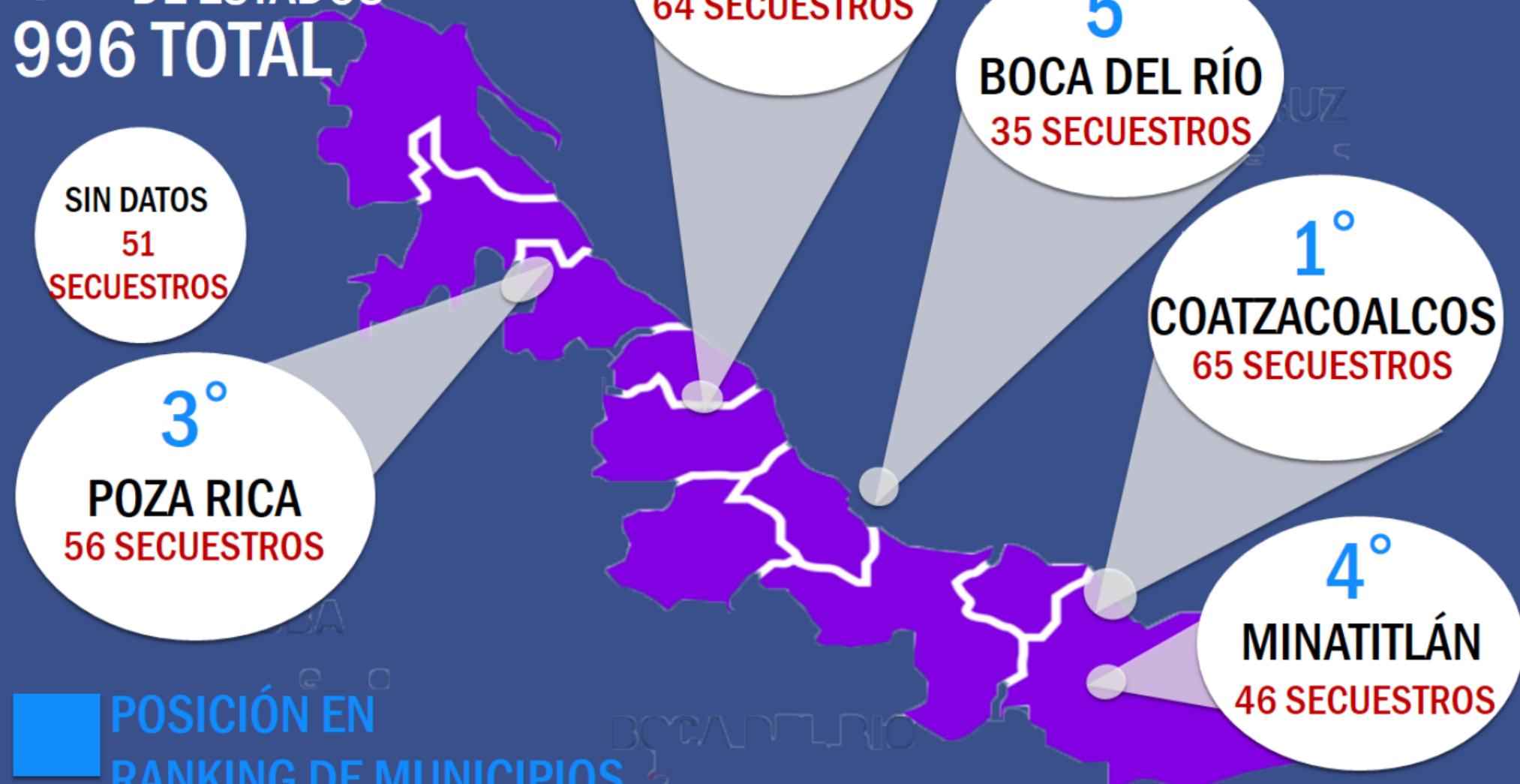


■ POSICIÓN EN  
RANKING DE MUNICIPIOS

## INCIDENCIA MUNICIPAL DE SECUESTRO

# VERACRUZ

3<sup>o</sup> POSICIÓN EN RANKING DE ESTADOS  
996 TOTAL



■ POSICIÓN EN RANKING DE MUNICIPIOS

## INCIDENCIA MUNICIPAL DE SECUESTRO

# GUERRERO

4° POSICIÓN EN RANKING DE ESTADOS

885 TOTAL



■ POSICIÓN EN RANKING DE MUNICIPIOS

## INCIDENCIA MUNICIPAL DE SECUESTRO



# CIUDAD DE MÉXICO

5<sup>o</sup> POSICIÓN EN RANKING  
DE ESTADOS

764 TOTAL



2<sup>o</sup>  
GUSTAVO A. MADERO  
81 SECUESTROS

3<sup>o</sup>  
CUAUHTÉMOC  
67 SECUESTROS

1<sup>o</sup>  
IZTAPALAPA  
178 SECUESTROS

5<sup>o</sup>  
ÁLVARO OBREGÓN  
53 SECUESTROS

4<sup>o</sup>  
TLALPAN  
64 SECUESTROS

■ POSICIÓN EN  
RANKING DE MUNICIPIOS

## INCIDENCIA MUNICIPAL DE SECUESTRO

# MORELOS

6° POSICIÓN EN RANKING  
DE ESTADOS

648 TOTAL



1°  
CUERNAVACA  
156 SECUESTROS

2°  
JIUTEPEC  
56 SECUESTROS

5°  
TEMIXCO  
45 SECUESTROS

3°  
CUAUTLA  
54 SECUESTROS

4°  
XOCHITEPEC  
46 SECUESTROS

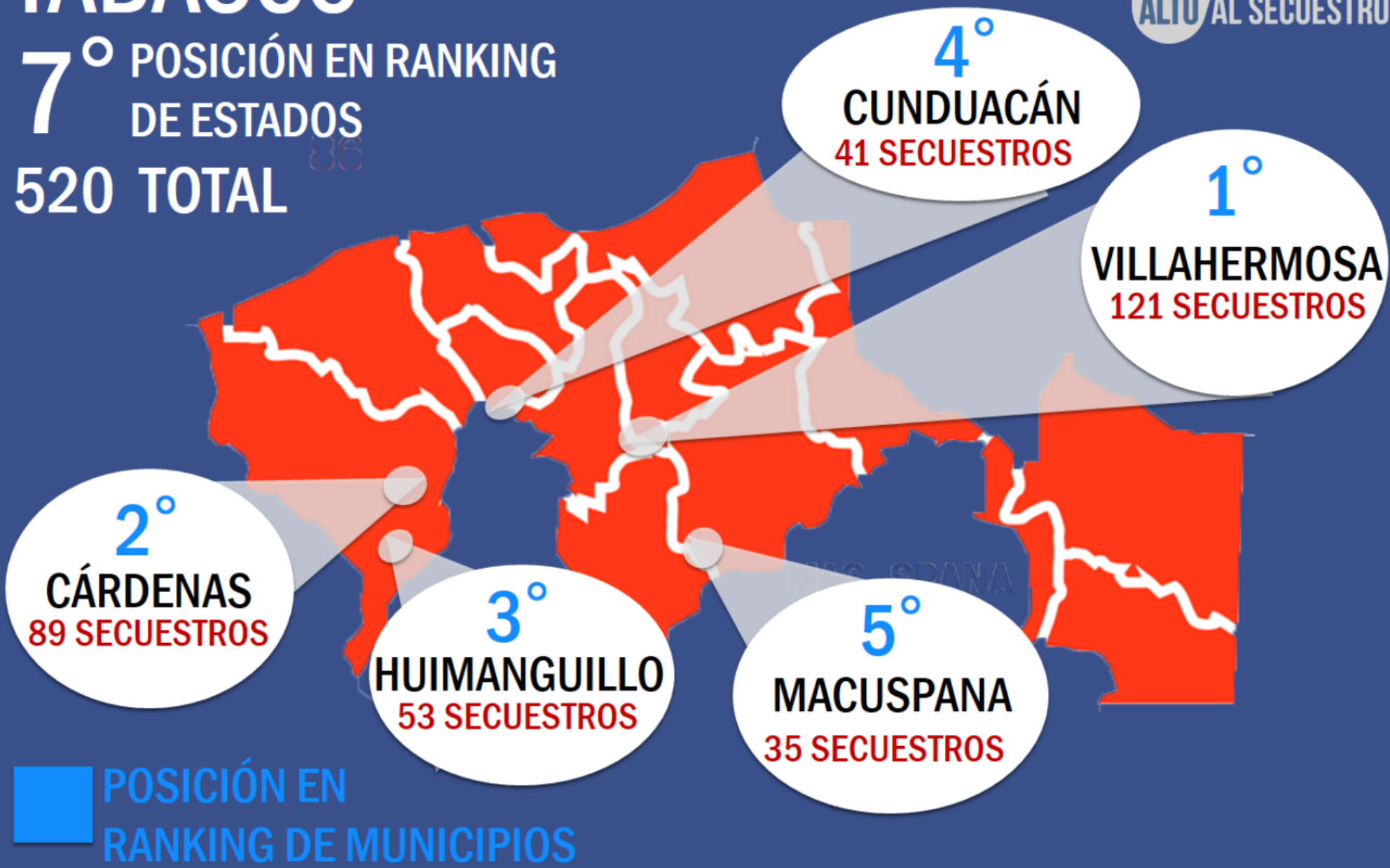
■ POSICIÓN EN  
RANKING DE MUNICIPIOS

## INCIDENCIA MUNICIPAL DE SECUESTRO

# TABASCO

7° POSICIÓN EN RANKING  
DE ESTADOS

520 TOTAL



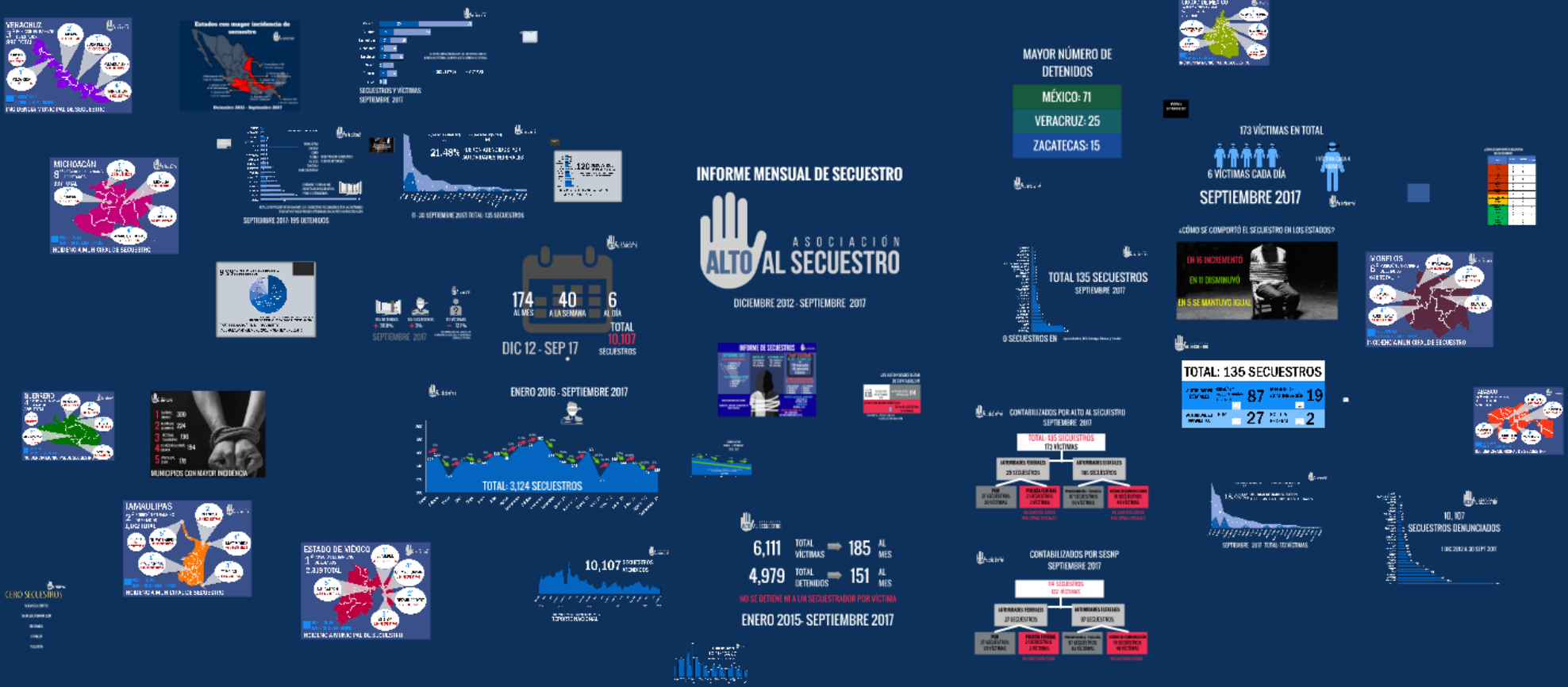
INCIDENCIA MUNICIPAL DE SECUESTRO



<b>1</b>	ECATEPEC, EDOMEX	<b>300</b>
<b>2</b>	ACAPULCO, GUERRERO	<b>224</b>
<b>3</b>	VICTORIA, TAMAULIPAS	<b>196</b>
<b>4</b>	CD. NEZAHUACOYOTL, EDOMEX	<b>194</b>
<b>5</b>	IZTAPALAPA, CDMX	<b>178</b>

**MUNICIPIOS CON MAYOR INCIDENCIA**





# INFORME MENSUAL DE SECUESTRO SEPTIEMBRE 2017